

Urząd Miasta i Gminy w Swarzędzu

**ANALIZA STANU GOSPODARKI ODPADAMI  
KOMUNALNYMI DLA GMINY SWARZĘDZ  
ZA ROK 2025**



Analizę opracował Wydział Gospodarki Odpadami

Swarzędz, 2026 rok

**Spis treści**

<b>I. WPROWADZENIE</b> .....	1
<b>1. Podstawa prawna</b> .....	1
1.1. Wykaz aktów prawnych .....	2
1.2. Ustawy i rozporządzenia .....	2
1.3. Dokumenty strategiczne .....	2
1.4. Źródła danych .....	2
<b>2. Charakterystyka Gminy Swarzędz</b> .....	3
2.1. Opis Gminy Swarzędz .....	3
2.2. Zarys powstawania systemu gospodarki odpadami komunalnymi na terenie Gminy Swarzędz. 3	
2.3. Źródła powstawania odpadów komunalnych .....	5
2.4. Struktura ludności Gminy Swarzędz .....	5
2.5. Liczba złożonych deklaracji.....	6
2.6. Liczba osób ujętych w deklaracjach .....	6
2.7. Liczba właścicieli nieruchomości, którzy nie zawarli umowy o której mowa w art. 6 ust. 1 ucpg, w imieniu których gmina powinna podjąć działania o których mowa w art. 6 ust. 6-12 ucpg.....	6
<b>3. Możliwości przetwarzania niesegregowanych (zmieszanych) odpadów komunalnych, bioodpadów stanowiących odpady komunalne oraz przeznaczonych do składowania pozostałości z sortowania odpadów komunalnych i pozostałości z procesu mechaniczno-biologicznego przetwarzania niesegregowanych (zmieszanych) odpadów komunalnych</b> .....	7
3.1. Zagospodarowanie niesegregowanych (zmieszanych) odpadów komunalnych pochodzących z terenu Gminy Swarzędz.....	7
3.2. Zagospodarowanie bioodpadów stanowiących odpady komunalne pochodzących z terenu Gminy Swarzędz.....	9
<b>II. DANE DOTYCZĄCE ODPADÓW KOMUNALNYCH – NA PODSTAWIE SPRAWOZDAŃ ROCZNYCH PRZEKAZANYCH DO URZĘDU MIASTA I GMINY SWARZĘDZ</b> .....	9
<b>1. Masa odpadów komunalnych odebrana i zebrana z terenu Gminy Swarzędz na podstawie sprawozdań rocznych</b> .....	10
1.1. Masa wszystkich odpadów komunalnych odebranych i zebranych na terenie Gminy Swarzędz .....	10
1.2. Masa zagospodarowanych odpadów w podziale na poszczególne kody odpadów .....	11
1.2.1. Niesegregowane (zmieszane) odpady komunalne .....	13
1.2.2. Bioodpady .....	13
1.2.3. Odpady zbierane w sposób selektywny .....	14
1.2.4. Odpady budowlane i rozbiórkowe .....	15
1.2.5. Podsumowanie dot. ilości odpadów deklarowanych w sprawozdaniach rocznych sporządzonych przez podmioty wpisane do RDR .....	15
<b>2. Punkt Selektywnej Zbiórki Odpadów Komunalnych (PSZOK)</b> .....	16
<b>3. Pojemniki przeznaczone do gromadzenia drobnych elektroodpadów i baterii</b> .....	17
<b>4. Masa wytworzonych odpadów w przeliczeniu na 1 mieszkańca</b> .....	18

III. Osiągnięte poziomy ograniczania masy odpadów komunalnych ulegających biodegradacji przekazywanych do składowania oraz poziomy recyklingu i przygotowania do ponownego użycia 18

IV. ORGANIZACJA SYSTEMU GOSPODARKI ODPADAMI KOMUNALNYMI NA TERENIE GMINY SWARZĘDZ W 2025 R..... 19

1. Obowiązujące Umowy na odbiór odpadów komunalnych oraz prowadzenie PSZOK w 2025 r.... 19

2. Masa odebranych i zebranych odpadów komunalnych w roku 2025 w ramach realizacji systemu przez Urząd Miasta i Gminy w Swarzędzu ..... 20

3. Masa odpadów odebranych i zebranych w ramach realizacji systemu w przeliczeniu na mieszkańca ..... 20

4. Koszty poniesione przez Urząd Miasta i Gminy w Swarzędzu w związku z prowadzeniem systemu ..... 21

5. Działania edukacyjne Urzędu Miasta i Gminy w Swarzędzu w roku 2025 ..... 22

6. Potrzeby inwestycyjne związane z gospodarowaniem odpadami komunalnymi ..... 22

### Spis tabel

Tabela 1 Liczba ludności w Gminie Swarzędz GUS (stan na dzień 30.06.2025 r.) ..... 5

Tabela 2 Liczba ludności w Gminie Swarzędz wg rejestru gminnego (stan na dzień 31.12.2025 r.)..... 6

Tabela 3 Porównanie danych z deklaracji z danymi zawartymi w GUS ..... 6

Tabela 4 Ilość metali powstających po procesie obróbki żużla wytworzonego wyniku procesu termicznego przekształcania niesegregowanych (zmieszanych) odpadów komunalnych o kodzie 20 03 01 ..... 8

Tabela 5 Masa wszystkich odpadów komunalnych z uwzględnieniem odpadów budowlanych i rozbiórkowych odebranych i zebranych z terenu Gminy Swarzędz w 2025 r. .... 10

Tabela 6 Masa odpadów komunalnych zagospodarowanych w 2025 r. wraz ze wskazaniem sposobu zagospodarowania ..... 11

Tabela 7 Masa odpadów komunalnych przekazana do zagospodarowania z terenu Gminy Swarzędz ..... 12

Tabela 8 Masa bioodpadów odebranych i zebranych z terenu Gminy Swarzędz w 2025 r. .... 13

Tabela 9 Masa odebranych i zebranych surowców wtórnych z terenu Gminy Swarzędz w 2025 r. .... 14

Tabela 10 Masa odpadów budowlanych i rozbiórkowych odebranych i zebranych z terenu Gminy Swarzędz w 2025 r. .... 15

Tabela 11 Procentowy udział poszczególnych frakcji odpadów w strumieniu odebranych odpadów komunalnych z terenu Gminy Swarzędz w 2025 r. .... 16

Tabela 12 Masa odpadów zebranych przez PSZOK z terenu Gminy Swarzędz w 2025 r. na podstawie sprawozdania rocznego ..... 17

Tabela 13 Masa odpadów komunalnych oraz odpadów budowlanych i rozbiórkowych odebranych, zebranych w PSZOK i zebranych przez podmioty zbierające przypadająca na jednego mieszkańca w 2025 r. wg ewidencji ludności Gminy Swarzędz ..... 18

Tabela 14 Osiągnięte poziomy przez Gminę Swarzędz w 2025 r. .... 19

Tabela 15 Masy odpadów komunalnych odebranych i zebranych w 2025 r. w ramach systemu organizowanego przez Urząd Miasta i Gminy w Swarzędzu ..... 20

Tabela 16 Masa odpadów komunalnych odebranych i zebranych w ramach organizowanego systemu przypadająca na jednego mieszkańca w 2025 r. wg ewidencji ludności Gminy Swarzędz ..... 21

Tabela 17 Koszty i dochody za 2025 r. .... 21

### Spis rysunków

Rysunek 1 Instalacja Termicznego Przekształcania Odpadów Komunalnych (ITPOK) ..... 7

Rysunek 2 Schemat procesu przetwarzania odpadów w ITPOK ..... 9

**Spis wykresów**

*Wykres 1 Procentowy udział masowy poszczególnych frakcji odpadów zbieranych selektywnie na terenie Gminy Swarzędz w 2025 r. .... 14*

*Wykres 2 Procentowy udział odebranych i zebranych odpadów budowlanych i rozbiórkowych z terenu Gminy Swarzędz w 2025 r. .... 15*

*Wykres 3 Procentowy udział poszczególnych frakcji odpadów z uwzględnieniem odpadów budowlanych i rozbiórkowych w strumieniu odebranych odpadów komunalnych z terenu Gminy Swarzędz w 2025 r..... 16*

## I. WPROWADZENIE

### 1. Podstawa prawna

Zgodnie z art. 3 ust. 2 pkt 10 ustawy z dnia 13 września 1996 roku o utrzymaniu czystości i porządku w gminach (dalej jako ucpg), Gminy zapewniają czystość i porządek na swoim terenie i tworzą warunki niezbędne do ich utrzymania, a w szczególności: dokonują corocznej analizy stanu gospodarki odpadami komunalnymi, w celu weryfikacji możliwości technicznych i organizacyjnych gminy w zakresie gospodarowania odpadami komunalnymi.

Ponadto, zgodnie z art. 9tb ww. ustawy:

1. Na podstawie sprawozdań złożonych przez podmioty odbierające odpady komunalne od właścicieli nieruchomości, podmioty prowadzące punkty selektywnego zbierania odpadów komunalnych, podmioty zbierające odpady komunalne, informacji przekazanych przez prowadzących instalacje komunalne oraz na podstawie rocznego sprawozdania z realizacji zadań z zakresu gospodarowania odpadami komunalnymi oraz innych dostępnych danych o czynnikach wpływających na koszty systemu gospodarowania odpadami komunalnymi wójt, burmistrz lub prezydent miasta sporządza analizę stanu gospodarki odpadami komunalnymi obejmującą w szczególności:

- 1) możliwości przetwarzania niesegregowanych (zmieszanych) odpadów komunalnych, bioodpadów stanowiących odpady komunalne oraz przeznaczonych do składowania pozostałości z sortowania odpadów komunalnych i pozostałości z procesu mechaniczno-biologicznego przetwarzania niesegregowanych (zmieszanych) odpadów komunalnych;
- 2) potrzeby inwestycyjne związane z gospodarowaniem odpadami komunalnymi;
- 3) koszty poniesione w związku z odbieraniem, odzyskiem, recyklingiem i unieszkodliwianiem odpadów komunalnych w podziale na wpływy, wydatki i nadwyżki z opłat za gospodarowanie odpadami komunalnymi;
- 4) liczbę mieszkańców;
- 5) liczbę właścicieli nieruchomości, którzy nie zawarli umowy, o której mowa w art. 6 ust. 1 ucpg, w imieniu których gmina powinna podjąć działania, o których mowa w art. 6 ust. 6-12 ucpg;
- 6) ilość odpadów komunalnych wytwarzanych na terenie gminy;
- 7) ilość niesegregowanych (zmieszanych) odpadów komunalnych i bioodpadów stanowiących odpady komunalne, odbieranych z terenu gminy oraz przeznaczonych do składowania pozostałości z sortowania odpadów komunalnych i pozostałości z procesu mechaniczno-biologicznego przetwarzania niesegregowanych (zmieszanych) odpadów komunalnych.
- 8) uzyskane poziomy przygotowania do ponownego użycia i recyklingu odpadów komunalnych;
- 9) masę odpadów komunalnych wytworzonych na terenie gminy przekazanych do termicznego przekształcania oraz stosunek masy odpadów komunalnych przekazanych do termicznego przekształcania do masy odpadów komunalnych wytworzonych na terenie gminy.

2. Analizę stanu gospodarki odpadami komunalnymi sporządza się w terminie do dnia 30 kwietnia za poprzedni rok kalendarzowy.

3. Analiza stanu gospodarki odpadami komunalnymi podlega publicznemu udostępnieniu na stronie podmiotowej Biuletynu Informacji Publicznej urzędu gminy.

### 1.1. Wykaz aktów prawnych

Analiza została sporządzona w oparciu o obowiązujące akty prawa, a także dokumenty strategiczne i planistyczne.

### 1.2. Ustawy i rozporządzenia

- Ustawa z dnia 13 września 1996 r. o utrzymaniu czystości i porządku w gminach (t.j. Dz. U. z 2025 r. poz. 733), dalej jako ucpq;
- Ustawa z dnia 14 grudnia 2012 r. o odpadach (t.j. Dz. U. z 2023 r. poz. 1587 z późn. zm.), dalej jako uo;
- Rozporządzenie Ministra Klimatu i Środowiska z dnia 3 sierpnia 2021 r. w sprawie sposobu obliczania poziomów przygotowania do ponownego użycia i recyklingu odpadów komunalnych (Dz. U. z 2021 r., poz. 1530);
- Rozporządzenie Ministra Środowiska z dnia 15 grudnia 2017 r. w sprawie poziomów ograniczenia składowania masy odpadów komunalnych ulegających biodegradacji (Dz. U. z 2017 r., poz. 2412);
- Rozporządzenie Ministra Środowiska z dnia 11 stycznia 2013 r. w sprawie szczegółowych wymagań w zakresie odbierania odpadów komunalnych od właścicieli nieruchomości (Dz. U. z 2013 r., poz. 122).

### 1.3. Dokumenty strategiczne

Plan gospodarki odpadami dla województwa wielkopolskiego na lata 2023-2028 wraz z planem inwestycyjnym przyjęty uchwałą Nr VIII/192/24 Sejmiku Województwa Wielkopolskiego z dnia 20 grudnia 2024 roku w sprawie aktualizacji Planu gospodarki odpadami dla województwa wielkopolskiego na lata 2019-2025 wraz z planem inwestycyjnym (dalej jako WPGO).

### 1.4. Źródła danych

Analiza została sporządzona w oparciu o dane zawarte w rocznych sprawozdaniach podmiotów odbierających odpady komunalne od właścicieli nieruchomości, rocznym sprawozdaniu podmiotu prowadzącego Punkt Selektywnego Zbierania Odpadów Komunalnych oraz rocznych sprawozdaniach podmiotów zbierających odpady komunalne przekazanych burmistrzowi za pośrednictwem Bazy danych o produktach i opakowaniach oraz o gospodarce odpadami, na podstawie których Urząd Miasta i Gminy w Swarzędzu sporządził w systemie BDO sprawozdanie z realizacji zadań z zakresu gospodarowania odpadami komunalnymi w Gminie Swarzędz.

Ponadto analiza została sporządzona w oparciu o dane zawarte w raportach miesięcznych składanych przez Wykonawcę:

- dot. odbioru i transportu niesegregowanych (zmieszanych) odpadów komunalnych oraz odbioru, transportu i zagospodarowania odpadów komunalnych zbieranych w sposób selektywny (bioodpady, papier, metale i tworzywa sztuczne, szkło, odpady wystawkowe oraz przeterminowane leki) z nieruchomości położonych na terenie Miasta i Gminy Swarzędz;
- dot. prowadzenia Punktu Selektywnego Zbierania Odpadów Komunalnych (PSZOK) dla właścicieli nieruchomości z terenu Miasta i Gminy Swarzędz.

Dane prezentowane w niniejszym dokumencie pozyskane zostały również z Głównego Urzędu Statystycznego i rejestru mieszkańców gminy oraz stanowią opracowanie własne na podstawie pozyskiwanych przez Urząd Miasta i Gminy w Swarzędzu informacji od mieszkańców, np. ze składanych deklaracji o wysokości opłaty za gospodarowanie odpadami komunalnymi.

## **2. Charakterystyka Gminy Swarzędz**

### **2.1. Opis Gminy Swarzędz**

Gmina Swarzędz leży w centralnej części województwa wielkopolskiego. Geograficznie jest to północna część Równiny Wrzesińskiej, wchodzącej w skład Niziny Wielkopolskiej, krainy geograficznej, której charakter określa polodowcowa rzeźba terenu. Cała gmina zajmuje powierzchnię blisko 102 km<sup>2</sup> (miasto 8,2 km<sup>2</sup>, tereny wiejskie 93,8 km<sup>2</sup>). Na terenie gminy znajduje się miasto Swarzędz i dodatkowo wydzielonych zostało 20 sołectw: Bogucin, Garby, Gortatowo, Gruszczyn, Janikowo Dolne, Janikowo Górne, Jasin, Karłowice, Kobylnica, Kruszewnia, Łowęcin, Paczkowo, Puszczykowo-Zaborze, Rabowice, Sarbinowo, Sokolniki Gwiazdowskie, Uzarzewo, Wierzonka, Wierzenica, Zalasewo. Gmina wchodzi w skład powiatu poznańskiego, a sąsiadując bezpośrednio z Poznaniem, jest największą gminą aglomeracji. W granicach gminy leżą Jezioro Swarzędzkie, przez które przepływa Cybina, Jezioro Uzarzewskie oraz inne zbiorniki wodne, zwłaszcza w dolinach Głównej i Cybiny.

### **2.2. Zarys powstawania systemu gospodarki odpadami komunalnymi na terenie Gminy Swarzędz**

Rok 2025 to kolejny rok, odkąd po wystąpieniu ze Związku Międzygminnego „Gospodarka Odpadami Aglomeracji Poznańskiej” gmina samodzielnie odpowiada za organizację systemu gospodarki odpadami na terenie Gminy Swarzędz. Swoim systemem gmina objęła właścicieli nieruchomości zamieszkałych, niezamieszkałych, mieszanych oraz rekreacyjnych. Jednakże, właściciele nieruchomości, na których nie zamieszkują mieszkańcy mogli wyłączyć się z systemu odbierania odpadów komunalnych zorganizowanego przez Gminę Swarzędz. W tym celu do dnia 17.12.2022 roku oraz do dnia 19.05.2024 roku ww. właściciele zobowiązani byli do złożenia stosownego oświadczenia wraz z kopią umowy na odbiór i zagospodarowanie odpadów zawartej z gminną jednostką organizacyjną lub przedsiębiorcą odbierającym odpady komunalne (wpisanymi do RDR). Oświadczenia te skuteczne były od dnia, w którym zaczęła obowiązywać umowa w sprawie zamówienia publicznego na odbiór, transport i zagospodarowanie odpadów komunalnych od właścicieli nieruchomości zorganizowanego przez Gminę Swarzędz, a zatem w okresie od 1.01.2025 roku do 30.06.2027 roku. W 2025 roku z gminnego systemu gospodarowania odpadami komunalnymi właściciele nieruchomości niezamieszkałych wyłączyli łącznie 62 nieruchomości, a wszystkich nieruchomości, które wyszły z systemu jest 68.

System gospodarki odpadami komunalnymi na terenie Gminy Swarzędz obejmuje swoim zakresem nie tylko działania związane z odbiorem odpadów komunalnych od właścicieli nieruchomości ale również szereg innych czynności ustawowo wymaganych związanych z zagospodarowaniem odpadów komunalnych, prowadzeniem PSZOK, prowadzeniem Rejestru Działalności Regulowanej (RDR), sprawozdawczością jak również działaniami kontrolnymi i edukacyjnymi czy też kontrolą nad danymi wskazanymi w deklaracjach o wysokości opłaty.

Mając powyższe na uwadze, do zadań Urzędu Miasta i Gminy należą w szczególności:

- zorganizowanie odbierania odpadów komunalnych od właścicieli nieruchomości, na których zamieszkują mieszkańcy oraz podejmowanie decyzji o odbieraniu odpadów komunalnych od właścicieli nieruchomości, na których nie zamieszkują mieszkańcy, a powstają odpady komunalne, w tym organizacja przetargów i zawieranie umów z podmiotami wyłonionymi w przetargu, a także zorganizowanie odbierania odpadów komunalnych od właścicieli nieruchomości niezobowiązanych do ponoszenia opłat za gospodarowanie odpadami komunalnymi na rzecz gminy, w przypadku nie zawarcia przez nich umów na odbieranie odpadów komunalnych z gminną jednostką organizacyjną lub przedsiębiorcą odbierającym odpady komunalne od właścicieli nieruchomości, wpisanego do rejestru działalności regulowanej;
- podejmowanie uchwał stanowiących akty prawa miejscowego, w celu organizacji odbierania odpadów komunalnych oraz wyznaczania punktów selektywnego zbierania odpadów komunalnych;
- dokonywanie wyboru metody ustalania opłat za gospodarowanie odpadami komunalnymi, w tym za odbieranie odpadów, określanie stawek tych opłat, określanie stawki opłaty podwyższonej za gospodarowanie odpadami komunalnymi, jeżeli właściciel nieruchomości nie wypełnia obowiązku zbierania odpadów komunalnych w sposób selektywny;
- określanie terminów, częstotliwości i trybu uiszczania opłaty za gospodarowanie odpadami komunalnymi;
- przyjmowanie od właścicieli nieruchomości deklaracji o wysokości opłaty za gospodarowanie odpadami komunalnymi;
- określanie wzorów deklaracji o wysokości opłaty za gospodarowanie odpadami komunalnymi składanych przez właścicieli nieruchomości;
- określanie wysokości zaległości z tytułu opłaty za gospodarowanie odpadami komunalnymi;
- ustalanie przez organ wykonawczy w drodze decyzji administracyjnej wysokości opłaty za gospodarowanie odpadami komunalnymi w razie niezłożenia deklaracji lub uzasadnionych wątpliwości, co do danych zawartych w deklaracji złożonej przez właściciela nieruchomości, a także w przypadku niedopełnienia przez właściciela nieruchomości obowiązku selektywnego zbierania odpadów komunalnych, na podstawie powiadomienia przekazanego przez podmiot odbierający odpady komunalne o przyjęciu ich jako niesegregowane (zmieszane) odpady komunalne;
- określanie górnych stawek opłat ponoszonych przez właścicieli nieruchomości, którzy nie są obowiązani do ponoszenia opłat za gospodarowanie odpadami komunalnymi na rzecz gminy, za usługę odbierania odpadów komunalnych, która wykonywana jest przez gminną jednostkę organizacyjną lub przedsiębiorcę odbierającego odpady komunalne od właścicieli nieruchomości, wpisanego do rejestru działalności regulowanej;
- określanie wyższych stawek opłat ponoszonych przez właścicieli nieruchomości, którzy nie są obowiązani do ponoszenia opłat za gospodarowanie odpadami komunalnymi na rzecz gminy, za usługę, o której mowa w punkcie poprzednim, jeżeli odpady komunalne nie są zbierane i odbierane w sposób selektywny;
- kontrolowanie przez organ wykonawczy posiadania umów na odbieranie odpadów komunalnych oraz dowodów uiszczania opłat za tę usługę;
- ustalanie przez organ wykonawczy w drodze decyzji obowiązku uiszczania opłat za gospodarowanie odpadami komunalnymi, wysokości tych opłat z zastosowaniem stawek opłat podwyższonych, terminów ich uiszczania, sposobu i terminów udostępniania pojemników w celu

ich opróżniania, lub worków w celu ich odebrania, w przypadku nie zawarcia przez właścicieli nieruchomości, którzy nie są zobowiązani do ponoszenia opłat za gospodarowanie odpadami komunalnymi na rzecz gminy, umów na odbieranie odpadów komunalnych;

- określanie szczegółowego sposobu i zakresu świadczenia usług w zakresie odbierania odpadów komunalnych od właścicieli nieruchomości i zagospodarowania tych odpadów;
- prowadzenie rejestru działalności regulowanej w zakresie odbierania odpadów komunalnych od właścicieli nieruchomości oraz przeprowadzanie kontroli podmiotów odbierających odpady wpisanych do RDR;
- sporządzanie sprawozdań w zakresie odpadów komunalnych i nadzór nad sprawozdawczością prowadzoną przez przedsiębiorców oraz nadzór nad sprawozdawczością podmiotów zbierających odpady komunalne.

### 2.3. Źródła powstawania odpadów komunalnych

Zgodnie z zapisami art. 3 ust. 1 pkt 7 uo przez odpady komunalne rozumie się *odpady powstające w gospodarstwach domowych oraz odpady pochodzące od innych wytwórców odpadów, które ze względu na swój charakter i skład są podobne do odpadów z gospodarstw domowych, w szczególności niesegregowane (zmieszane) odpady komunalne i odpady selektywnie zebrane:*

*a) z gospodarstw domowych, w tym papier i tektura, szkło, metale, tworzywa sztuczne, bioodpady, drewno, tekstylia, opakowania, zużyty sprzęt elektryczny i elektroniczny, zużyte baterie i akumulatory oraz odpady wielkogabarytowe, w tym materace i meble, oraz*

*b) ze źródeł innych niż gospodarstwa domowe, jeżeli odpady te są podobne pod względem charakteru i składu do odpadów z gospodarstw domowych*

– przy czym odpady komunalne nie obejmują odpadów z produkcji, rolnictwa, leśnictwa, rybołówstwa, zbiorników bezodpływowych, sieci kanalizacyjnej oraz z oczyszczalni ścieków, w tym osadów ściekowych, pojazdów wycofanych z eksploatacji oraz odpadów budowlanych i rozbiórkowych; niesegregowane (zmieszane) odpady komunalne pozostają niesegregowanymi (zmieszanymi) odpadami komunalnymi, nawet jeżeli zostały poddane przetwarzaniu odpadów, ale przetwarzanie to nie zmieniło w sposób znaczący ich właściwości.

### 2.4. Struktura ludności Gminy Swarzędz

Według danych Głównego Urzędu Statystycznego, liczba mieszkańców Gminy Swarzędz na koniec czerwca 2025 roku wynosiła 57 278 osoby. Szczegółowe informacje dotyczące liczby ludności na podstawie danych GUS na terenie Gminy Swarzędz prezentuje poniższa tabela.

*Tabela 1 Liczba ludności w Gminie Swarzędz GUS (stan na dzień 30.06.2025 r.)*

Ludność obszaru miejskiego	Ludność obszaru wiejskiego	Ludność ogółem
27 709	29 569	57 278

*Źródło: Opracowanie własne na podstawie danych GUS*

Szczegółowe informacje dotyczące liczby ludności na podstawie danych z rejestru gminnego prezentuje tabela poniżej.

Tabela 2 Liczba ludności w Gminie Swarzędz wg rejestru gminnego (stan na dzień 31.12.2025 r.)

Ludność obszaru miejskiego	Ludność obszaru wiejskiego	Ludność ogółem
25 945	25 415	51 360

Źródło: Opracowanie własne na podstawie danych z rejestru gminnego

## 2.5. Liczba złożonych deklaracji

Zgodnie z ustawą o utrzymaniu czystości i porządku w gminach właściciel nieruchomości jest obowiązany złożyć deklarację o wysokości opłaty za gospodarowanie odpadami komunalnymi w terminie 14 dni od dnia zamieszkania na danej nieruchomości pierwszego mieszkańca lub powstania na danej nieruchomości odpadów komunalnych.

Gmina Swarzędz objęta systemem zarówno nieruchomości zamieszkałe jak i niezamieszkałe, na których powstają odpady komunalne. W roku 2025 do Urzędu Miasta i Gminy w Swarzędzu wpłynęło łącznie około 18 718 deklaracji o wysokości opłaty za gospodarowanie odpadami komunalnymi, w tym 616 pierwszych deklaracji oraz 18 102 korekt oraz nowych deklaracji.

## 2.6. Liczba osób ujętych w deklaracjach

Porównanie danych z deklaracji z danymi GUS wskazuje, że procent mieszkańców objętych deklaracjami wynosi 96,92%.

Tabela 3 Porównanie danych z deklaracji z danymi zawartymi w GUS

Liczba osób ujęta w 2025 roku w deklaracjach*	Liczba osób wg GUS	% mieszkańców objętych deklaracjami
55 515	57 278	96,92%

\* Obejmuje liczbę osób ujętych w deklaracjach i decyzjach administracyjnych wg Bazy deklaracji (stan na dzień 31.12.2025 roku)

Źródło: Opracowanie własne na podstawie danych z deklaracji oraz GUS

## 2.7. Liczba właścicieli nieruchomości, którzy nie zawarli umowy o której mowa w art. 6 ust. 1 ucpq, w imieniu których gmina powinna podjąć działania o których mowa w art. 6 ust. 6-12 ucpq

W 2025 roku Gmina Swarzędz nie stwierdziła występowania przypadków właścicieli nieruchomości, którzy nie zawarli umowy, o której mowa w art. 6 ust. 1 ucpq, w imieniu których gmina powinna podjąć działania, o których mowa w art. 6 ust. 6-12 ucpq.

### 3. Możliwości przetwarzania niesegregowanych (zmieszanych) odpadów komunalnych, bioodpadów stanowiących odpady komunalne oraz przeznaczonych do składowania pozostałości z sortowania odpadów komunalnych i pozostałości z procesu mechaniczno-biologicznego przetwarzania niesegregowanych (zmieszanych) odpadów komunalnych

#### 3.1. Zagospodarowanie niesegregowanych (zmieszanych) odpadów komunalnych pochodzących z terenu Gminy Swarzędz

Zgodnie z zawartym Porozumieniem między Gminą Swarzędz a Miastem Poznań niesegregowane (zmieszane) odpady komunalne odbierane z terenu Miasta i Gminy Swarzędz kierowane są celem ich zagospodarowania do Instalacji Termicznego Przekształcania Odpadów Komunalnych w Poznaniu (ITPOK).

Instalacja powstała na podstawie umowy Partnerstwa Publiczno-Prywatnego (PPP) podpisanej przez Miasto Poznań oraz PreZero Zielona Energia (wówczas SITA Zielona Energia). ITPOK została oddana do użytku w pierwszej połowie 2016 roku i będzie eksploatowana przez następne 25 lat. Projekt pozwoli spełnić wymagania dotyczące ograniczenia ilości odpadów komunalnych trafiających na składowiska, wynikające z polskiego i europejskiego prawa.

Z dniem 29 grudnia 2016 roku ITPOK ogłosiła Pierwszy Dzień Dostępności (eksploatacji), a było to możliwe dzięki wcześniejszemu uzyskaniu przez Instalację pozwolenia zintegrowanego, pozwolenia na użytkowanie oraz pozytywnego wyniku kontroli Wielkopolskiego Wojewódzkiego Inspektora Ochrony Środowiska.

*Rysunek 1 Instalacja Termicznego Przekształcania Odpadów Komunalnych (ITPOK)*



Źródło: <https://prezero-zielonaenergia.pl>

Instalacja posiada następujące parametry techniczne:

- wydajność/przepustowość - 210 000 Mg/rok,
- ilość linii termicznego przekształcania - 2 linie,
- nominalna wydajność jednej linii - 13,5 Mg/h,
- nominalny czas pracy linii – 7 800 h/rok,

- nominalna wartość opałowa – 8,4 GJ/Mg,
- typ spalanych odpadów: komunalne zmieszane, niepodlegające segregacji i recyklingowi.

Odebrane przez odbiorcę odpady komunalne z pojemników na odpady zmieszane nie są wcześniej sortowane tylko bezpośrednio przekazywane są do ITPOK. Ważne jest zatem, aby do pojemników na odpady zmieszane trafiały wyłącznie odpady, które nie nadają się do recyklingu (z pominięciem odpadów niebezpiecznych i wielkogabarytowych), a co za tym idzie termicznemu przekształceniu były poddawane wyłącznie odpady, które nie mogą zostać ponownie wykorzystane.

ITPOK przystosowana jest do przetwarzania zmieszanych odpadów komunalnych, innych niż niebezpieczne. Odpady w instalacji poddawane są procesowi odzysku R1 (wykorzystanie głównie jako paliwa lub innego środka wytwarzania energii), w wyniku którego wytwarzana jest energia cieplna oraz elektryczna. Ponadto w wyniku spalania zmieszanych odpadów komunalnych o kodzie 20 03 01 zostaje wytworzony żużel, z którego po procesie obróbki wyodrębnia się odpady metali żelaznych o kodzie 19 12 02 oraz odpady metali nieżelaznych o kodzie 19 12 03.

W 2025 roku z terenu Gminy Swarzędz do ITPOK zostało przekazanych 11 890,8400 Mg odebranych zmieszanych odpadów komunalnych, w wyniku spalania których powstało 159,7060 Mg odpadów metali. Szczegółowe dane w tym zakresie zaprezentowano w tabeli 4.

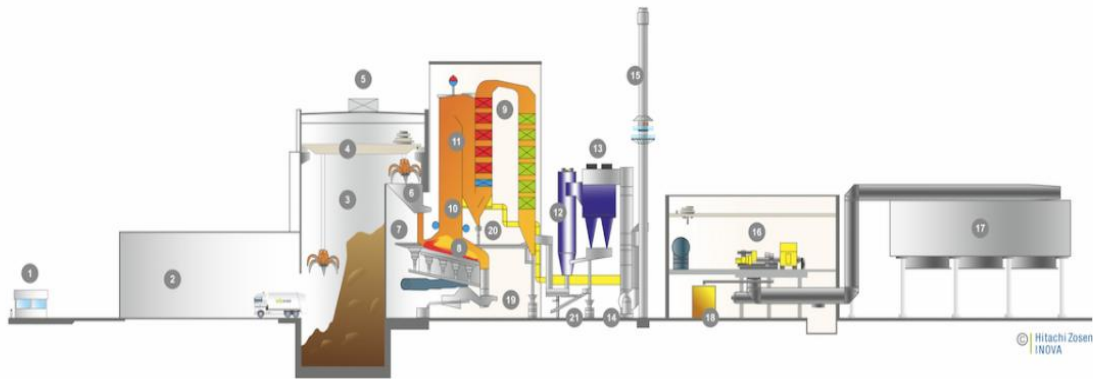
*Tabela 4 Ilość metali powstających po procesie obróbki żużla wytworzonego wyniku procesu termicznego przekształcania niesegregowanych (zmieszanych) odpadów komunalnych o kodzie 20 03 01*

ITPOK metale żelazne 19 12 02	ITPOK metale nieżelazne 19 12 03
128,5000	31,2060

*Źródło: Opracowanie własne na podstawie informacji przekazanej przez PreZero Zielona Energia Sp. z o.o.*

Termiczne przetwarzanie odpadów jest jednym z najbardziej rygorystycznie kontrolowanych procesów w Europie. ITPOK w Poznaniu została tak zaprojektowana, aby spełniać surowe normy środowiskowe wynikające zarówno z przepisów krajowych jak i unijnych. Parametry emisji zanieczyszczeń rejestrowane są w trybie ciągłym w systemie komputerowym nadzorującym proces przetwarzania odpadów, natomiast wyniki wyświetlane są na bieżąco na tablicy wskazującej rejestrowane wielkości emisji, która zlokalizowana jest na terenie instalacji. Dane te również są ogólnodostępne dla wszystkich zainteresowanych na stronie internetowej instalacji (<https://prezero-zielonaenergia.pl/raporty-z-pracy-instalacji/monitoring-emisji/>).

Rysunek 2 Schemat procesu przetwarzania odpadów w ITPOK



Odbiór i składowanie odpadów	Spalanie i odzysk ciepła	Instalacja oczyszczania spalin	Odzysk energii	Odpady poprocesowe
1. Wjazd i waga	6. Lej zasypowy	11. System redukcji NOx	16. Turbina - generator	19. Odzułacz
2. Hala dostaw	7. Podajnik odpadów	12. Reaktor pól suchy	17. Skraplacz chłodzony powietrzem	20. System transportu popiołów z kotła
3. Bunkier na odpady	8. Ruszt Hitachi Zosen Inova	13. Filtry workowe	18. Wymiennik ciepła	21. System transportu pyłów z oczyszczania spalin
4. Suwnica i chwytak	9. Kocioł czterociągowy	14. Wentylator ciągu		
5. Instalacja dezodoryzująca	10. Palniki wspomagające	15. Komin i stacja pomiarów emisji		

Źródło: <https://prezero-zielonaenergia.pl>

### 3.2. Zagospodarowanie bioodpadów stanowiących odpady komunalne pochodzących z terenu Gminy Swarzędz

Zgodnie z zawartą Umową między Gminą Swarzędz a Wykonawcą świadczącym usługę odbioru odpadów komunalnych, odebrane z terenu gminy bioodpady, odbiorca przekazuje do wybranych przez siebie instalacji do odzysku odpadów, zgodnie z hierarchią sposobów postępowania z odpadami lub samodzielnego zagospodarowania zgodnie z obowiązującymi przepisami prawa. W 2025 roku odebrane bioodpady z terenu Gminy Swarzędz zostały zagospodarowane w instalacjach w wyniku poddania ich procesowi odzysku R3 (Recykling lub odzysk substancji organicznych, które nie są stosowane jako rozpuszczalniki) oraz D8 (Obróbka biologiczna, w wyniku której powstają ostateczne związki lub mieszanki, które są unieszkodliwiane za pomocą któregośkolwiek spośród procesów wymienionych w poz. D1-D12).

## II. DANE DOTYCZĄCE ODPADÓW KOMUNALNYCH – NA PODSTAWIE SPRAWOZDAŃ ROCZNYCH PRZEKAZANYCH DO URZĘDU MIASTA I GMINY SWARZĘDZ

Zgodnie z art. 9n, art. 9na oraz art. 9nb ucpg podmioty odbierające odpady komunalne od właścicieli nieruchomości, podmioty prowadzące punkt selektywnego zbierania odpadów komunalnych oraz podmioty zbierające odpady komunalne są obowiązane do sporządzania rocznych sprawozdań, które są przekazywane wójtowi, burmistrzowi lub prezydentowi miasta w terminie do dnia 31 stycznia za poprzedni rok kalendarzowy za pośrednictwem Bazy danych o produktach i opakowaniach oraz o gospodarce odpadami.

## 1. Masa odpadów komunalnych odebrana i zebrana z terenu Gminy Swarzędz na podstawie sprawozdań rocznych

### 1.1. Masa wszystkich odpadów komunalnych odebranych i zebranych na terenie Gminy Swarzędz

Ze złożonych sprawozdań za rok 2025 wynika, że z terenu Gminy Swarzędz łącznie odebrano **28 297,5041 Mg** odpadów komunalnych z uwzględnieniem odpadów budowlanych i rozbiórkowych. W masie tej zawarte są wszystkie odpady wykazane przez przedsiębiorców w sprawozdaniach rocznych podmiotów odbierających odpady komunalne od właścicieli nieruchomości tj. odpady z grupy 20, 15, 16 (np. zużyte opony) oraz odpady z grupy 17, a także odpady wykazane w sprawozdaniu podmiotu prowadzącego PSZOK oraz podmiotów zbierających odpady komunalne. Masy wszystkich odpadów odebranych i zebranych z terenu Gminy Swarzędz w 2025 roku prezentuje tabela poniżej.

*Tabela 5 Masa wszystkich odpadów komunalnych z uwzględnieniem odpadów budowlanych i rozbiórkowych odebranych i zebranych z terenu Gminy Swarzędz w 2025 r.*

Lp.	Kod odpadu	Swarzędz	PSZOK	Zbierający	SUMA
1.	15 01 01	1 763,7400	27,1130		1 790,8530
2.	15 01 02	1 982,9600	20,0560		2 003,0160
3.	15 01 04			17,7839	17,7839
4.	15 01 07	1 439,0800	2,2650		1 441,3450
5.	16 01 03	74,6400	40,7820		115,4220
6.	17 01 01	1,9800	85,2720		87,2520
7.	17 01 02	9,2200	47,5810		56,8010
8.	17 01 03		52,7320		52,7320
9.	17 01 07	57,2000	52,5720		109,7720
10.	17 04 01			17,8370	17,8370
11.	17 04 02			39,3460	39,3460
12.	17 04 03			1,9710	1,9710
13.	17 04 04			0,0890	0,0890
14.	17 04 05			878,1650	878,1650
15.	17 04 11			11,7520	11,7520
16.	17 05 04	10,1200			10,1200
17.	17 06 04	0,0800			0,0800
18.	17 09 04	173,1000			173,1000
19.	20 01 01	0,7000			0,7000
20.	20 01 02		12,4620		12,4620
21.	20 01 08	897,2400			897,2400
22.	20 01 10		3,4272		3,4272
23.	20 01 11	9,7400	0,0200		9,7600
24.	20 01 21*		0,1180		0,1180
25.	20 01 23*		0,0080		0,0080
26.	20 01 28		13,1750		13,1750
27.	20 01 32	1,2880	0,5830		1,8710
28.	20 01 33*		0,2780	2,8810	3,1590

29.	20 01 34		0,2010		<b>0,2010</b>
30.	20 01 35*	16,8000	14,9850		<b>31,7850</b>
31.	20 01 36	14,4000	32,0990		<b>46,4990</b>
32.	20 01 39		5,3420		<b>5,3420</b>
33.	20 01 40		14,4770	26,4350	<b>40,9120</b>
34.	20 02 01	6 718,4600	158,3100		<b>6 876,7700</b>
35.	20 02 03	78,2200			<b>78,2200</b>
36.	20 03 01	12 296,6200			<b>12 296,6200</b>
37.	20 03 03	43,8200			<b>43,8200</b>
38.	20 03 07	687,6600	440,3180		<b>1 127,9780</b>
<b>SUMA</b>		<b>26 277,0680</b>	<b>1 024,1762</b>	<b>996,2599</b>	<b>28 297,5041</b>

Źródło: Opracowanie własne na podstawie sprawozdań rocznych złożonych do Urzędu Miasta i Gminy Swarzędz przez firmy wpisane do RDR, PSZOK i podmioty zbierające

## 1.2. Masa zagospodarowanych odpadów w podziale na poszczególne kody odpadów

Odpady odebrane i zebrane z terenu Gminy Swarzędz zostały przekazane na instalacje, w których poddane zostały różnym procesom odzysku (w tym recyklingu) czy unieszkodliwiania lub zostały zmagazynowane. W tabeli 6 przedstawiono masę poszczególnych rodzajów zagospodarowanych odpadów, a także procesy jakim odpady te zostały poddane. Łączna masa zagospodarowanych odpadów w 2025 roku wynosi **26 965,4081 Mg**, w masie tej ujęte są również odpady, które były zmagazynowane przez podmioty odbierające odpady i zbierające w latach wcześniejszych i zagospodarowane w roku 2025. W łącznej masie nie zostały uwzględnione odpady budowlane i rozbiórkowe, które zgodnie z definicją odpadów komunalnych obowiązującą od dnia 1.01.2022 roku zostały wyłączone z grupy odpadów komunalnych.

Tabela 6 Masa odpadów komunalnych zagospodarowanych w 2025 r. wraz ze wskazaniem sposobu zagospodarowania

L.p.	Kod odpadu	Sposób zagospodarowania	Odbierający	PSZOK	Podmiot zbierający	Suma
1.	15 01 01	R12	1716,3400			<b>1 716,3400</b>
2.	15 01 01	R3	47,4000	27,3550		<b>74,7550</b>
3.	15 01 02	R12	1 982,9600	20,1210		<b>2 003,0810</b>
4.	15 01 02	R13		0,0060		<b>0,0060</b>
5.	15 01 04	R4			16,4570	<b>16,4570</b>
6.	15 01 04	R13			2,0299	<b>2,0299</b>
7.	15 01 07	R12	1 389,8200	3,6520		<b>1 393,4720</b>
8.	15 01 07	R5	23,8200			<b>23,8200</b>
9.	15 01 07	R13	25,4400	0,4830		<b>25,9230</b>
10.	16 01 03	R12	35,2000	40,0220		<b>75,2220</b>
11.	16 01 03	R3	35,1400			<b>35,1400</b>
12.	16 01 03	R13	4,3000	1,1360		<b>5,4360</b>
13.	20 01 01	R3	0,7000			<b>0,7000</b>
14.	20 01 02	R12		12,4620		<b>12,4620</b>
15.	20 01 08	R3	897,2400			<b>897,2400</b>
16.	20 01 10	R12		4,0062		<b>4,0062</b>

17.	20 01 11	R12	9,7400	0,0200		9,7600
18.	20 01 21*	R12		0,0810		0,0810
19.	20 01 21*	R13		0,0370		0,0370
20.	20 01 23*	R13		0,0080		0,0080
21.	20 01 28	R12		13,4360		13,4360
22.	20 01 32	R12	1,0800	0,5880		1,6680
23.	20 01 32	R13	0,2080			0,2080
24.	20 01 33*	R4		0,3030	0,6450	0,9480
25.	20 01 33*	R13			2,2370	2,2370
26.	20 01 34	R12		0,2010		0,2010
27.	20 01 35*	R12	16,8000	15,1400		31,9400
28.	20 01 35*	R13		0,3310		0,3310
29.	20 01 36	R12	14,4000	32,5610		46,9610
30.	20 01 39	R12		5,6690		5,6690
31.	20 01 40	R4		15,1070	5,3200	20,4270
32.	20 01 40	R13			27,1940	27,1940
33.	20 02 01	R3	6 716,1799	154,9100		6 807,7899
34.	20 02 01	D8	10,5439			10,5439
35.	20 02 01	R13	57,2762	4,0860		61,3622
36.	20 02 03	R12	78,2200			78,2200
37.	20 03 01	R12	404,2208			404,2208
38.	20 03 01	R1	11 890,8400			11 890,8400
39.	20 03 01	R13	1,5592			1,5592
40.	20 03 03	R12	43,8200			43,8200
41.	20 03 07	R12	687,6600	438,8960		1 126,5560
42.	20 03 07	R13		30,0000		30,0000
<b>SUMA</b>			<b>26 090,9080</b>	<b>820,6172</b>	<b>53,8829</b>	<b>26 965,4081</b>

Źródło: Opracowanie własne na podstawie sprawozdań rocznych złożonych do Urzędu Miasta i Gminy Swarzędz przez firmy wpisane do RDR, PSZOK i podmioty zbierające

W tabeli poniżej przedstawiono dane dotyczące mas odpadów zagospodarowanych w 2025 roku wraz ze wskazaniem sposobu ich zagospodarowania.

Tabela 7 Masa odpadów komunalnych przekazana do zagospodarowania z terenu Gminy Swarzędz

Masa odpadów poddana procesom odzysku [Mg]					Masa odpadów poddana magazynowaniu [Mg]	Masa odpadów poddana unieszkodliwianiu [Mg]
R1	R3	R4	R5	R12	R13	D8
11 890,8400	7 878,9249	37,8320	23,8200	6 967,1160	156,3313	10,5439

Źródło: Opracowanie własne na podstawie sprawozdań rocznych złożonych do Urzędu Miasta i Gminy Swarzędz przez firmy wpisane do RDR, PSZOK i podmioty zbierające

Z łącznej masy odpadów komunalnych odebranych i zebranych z terenu Gminy Swarzędz, które następnie przekazano do zagospodarowania w 2025 roku, **11 890,8400 Mg** odpadów poddano przetworzeniu w procesie **R1**. Dodatkowo **0,0025 Mg** odpadów powstałych po sortowaniu odpadów

opakowaniowych zebranych w ramach systemu kaucyjnego, przekazano do termicznego przekształcania w procesie **R1** oraz **0,0034 Mg** odpadów powstałych po sortowaniu odpadów ZSEiE zebranych w ramach projektu Elektryczne śmieci w czerwonych pojemnikach poddano przetworzeniu w procesie **D10**, co stanowi **39,46%** odpadów przekazanych do termicznego przekształcania w stosunku do masy odpadów komunalnych wytworzonych na terenie gminy (zgodnie z wytycznymi zawartymi w BDO – procent odpadów komunalnych przekazanych do termicznego przekształcania liczymy w stosunku do odebranych i zebranych odpadów z grupy 15 i 20 z wyłączeniem odpadów o kodach 20 02 02, 20 03 04 i 20 03 06, z uwzględnieniem odpadów zebranych w ramach systemu kaucyjnego, zebranych w ramach nieprofesjonalnych zbiórek odpadów - czerwone pojemniki oraz bioodpady poddane recyklingowi u źródła). Ponadto **7 878,9249 Mg** odpadów poddano przetworzeniu w procesie **R3** a **156,3313 Mg** odpadów poddano magazynowaniu w procesie **R13**.

### 1.2.1. Niesegregowane (zmieszane) odpady komunalne

W 2025 roku z terenu Gminy Swarzędz odebrano łącznie **12 296,6200 Mg** odpadów komunalnych zmieszanych o kodzie 20 03 01, z czego **11 890,8400 Mg** odpadów zostało wykorzystane głównie jako paliwo lub inny środek wytwarzania energii a **404,2208 Mg** odpadów zagospodarowano w Instalacji mechaniczno-biologicznego przetwarzania odpadów oraz **1,5592 Mg** na koniec 2025 roku pozostało na magazynie.

### 1.2.2. Bioodpady

Masa odebranych i zebranych w PSZOK bioodpadów ulegających biodegradacji z terenu Gminy Swarzędz w 2025 roku wynosiła łącznie **7 774,0100 Mg** (na podstawie danych ze składanych sprawozdań rocznych). W odpowiednich instalacjach bioodpady zostały poddane procesowi odzysku metodą **R3** (recykling lub odzysk substancji organicznych, które nie są stosowane jako rozpuszczalniki w tym kompostowanie i inne biologiczne procesy przekształcania) oraz przetworzono je w procesie **D8** (obróbka biologiczna, w wyniku której powstają ostateczne związki lub mieszanki, które są unieszkodliwiane za pomocą któregośkolwiek spośród procesów wymienionych w poz. D 1 – D 12).

Masę bioodpadów odebraną od właścicieli nieruchomości oraz zebraną w PSZOK jak również zebraną przez podmioty zbierające z terenu Gminy Swarzędz w 2025 roku prezentuje tabela 8.

*Tabela 8 Masa bioodpadów odebranych i zebranych z terenu Gminy Swarzędz w 2025 r.*

Masa bioodpadów	Odbierający	PSZOK	Zbierający	SUMA
Masa odebranych bioodpadów (20 01 08) [Mg]	897,2400	0,000	0,000	<b>897,2400</b>
Masa odebranych i zebranych bioodpadów (20 02 01) [Mg]	6718,4600	158,3100	0,000	<b>6 876,7700</b>
<b>SUMA</b>	<b>7 615,7000</b>	<b>158,3100</b>	<b>0,000</b>	<b>7 774,0100</b>

*Źródło: Opracowanie własne na podstawie sprawozdań rocznych złożonych do Urzędu Miasta i Gminy Swarzędz przez firmy wpisane do RDR, PSZOK i podmioty zbierające*

### 1.2.3. Odpady zbierane w sposób selektywny

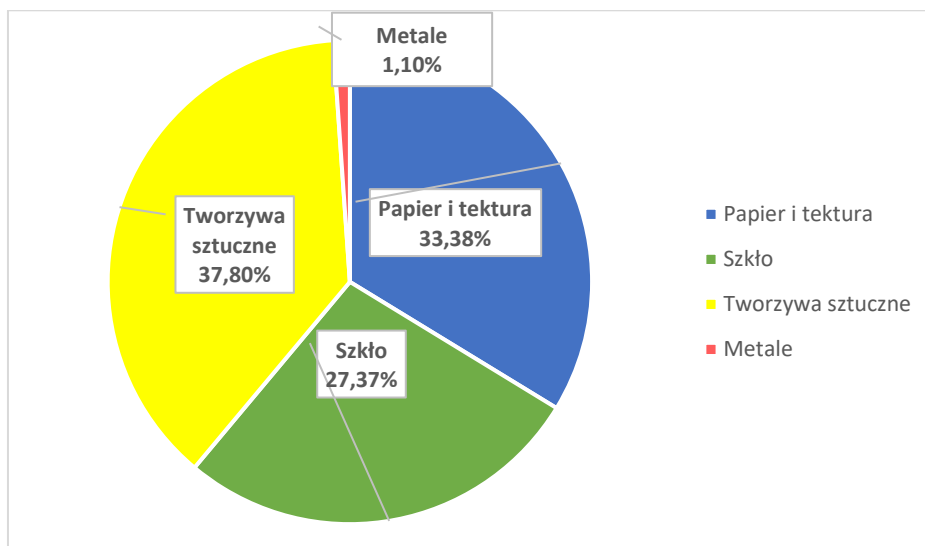
Na obszarze Gminy Swarzędz w 2025 roku łącznie odebrano i zebrano **5 312,4139 Mg** odpadów zbieranych selektywnie. Największą masę stanowiły odebrane tworzywa sztuczne (37,80%), papier i tektura (33,72%) oraz szkło (27,37%). Zaś metale stanowiły około 1,10%. Szczegółowe dane dot. odebranych i zebranych selektywnie odpadów w 2025 roku na terenie Gminy Swarzędz prezentuje tabela oraz wykres poniżej.

*Tabela 9 Masa odebranych i zebranych surowców wtórnych z terenu Gminy Swarzędz w 2025 r.*

Podmiot	Masa odpadów zbieranych w sposób selektywny [Mg]				
	Papier i tektura	Szkło	Tworzywa sztuczne	Metale	SUMA
Odbierający	1764,4400	1439,0800	1 982,9600		<b>5 186,4800</b>
PSZOK	27,1130	14,7270	25,3980	14,4770	<b>81,7150</b>
Podmioty zbierające				44,2189	<b>44,2189</b>
<b>SUMA</b>	<b>1 791,5530</b>	<b>1 453,8070</b>	<b>2 008,3580</b>	<b>58,6959</b>	<b>5 312,4139</b>

Źródło: Opracowanie własne na podstawie sprawozdań rocznych złożonych do Urzędu Miasta i Gminy Swarzędz przez firmy wpisane do RDR, PSZOK i podmioty zbierające

*Wykres 1 Procentowy udział masowy poszczególnych frakcji odpadów zbieranych selektywnie na terenie Gminy Swarzędz w 2025 r.*



Źródło: Opracowanie własne na podstawie sprawozdań rocznych złożonych do Urzędu Miasta i Gminy Swarzędz przez firmy wpisane do RDR, PSZOK i podmioty zbierające

#### 1.2.4. Odpady budowlane i rozbiórkowe

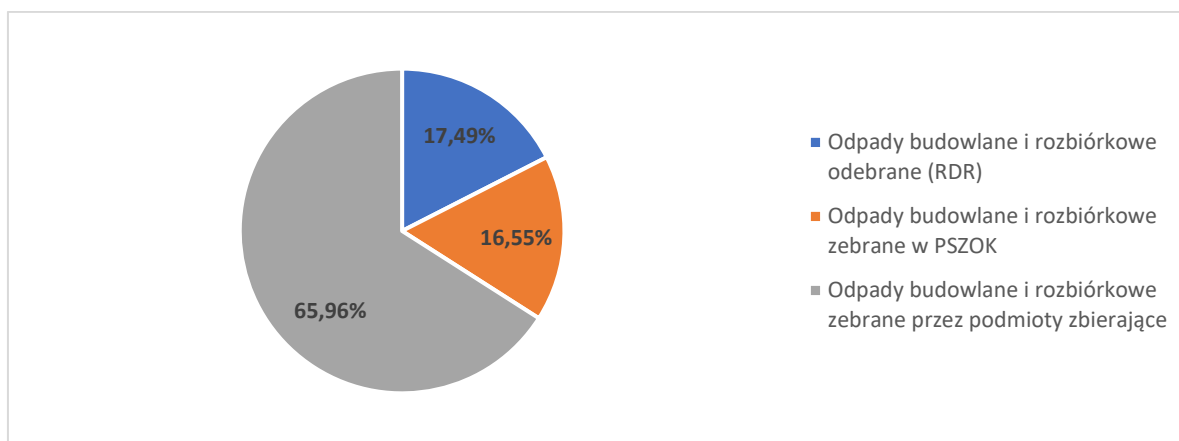
W 2025 roku z obszaru Gminy Swarzędz łącznie odebrano i zebrano **1 439,0170 Mg** odpadów budowlanych i rozbiórkowych, które od 1.01.2022 roku zgodnie z definicją odpadów komunalnych nie stanowią odpadów komunalnych. Szczegółowe informacje prezentuje tabela oraz wykres poniżej.

*Tabela 10 Masa odpadów budowlanych i rozbiórkowych odebranych i zebranych z terenu Gminy Swarzędz w 2025 r.*

Masa odebranych odpadów budowlanych i rozbiórkowych [Mg]	Masa odpadów budowlanych i rozbiórkowych zebranych w PSZOK [Mg]	Masa odpadów budowlanych i rozbiórkowych zebranych przez podmioty zbierające [Mg]
251,7000	238,1570	949,1600
<b>1 439,0170</b>		

*Źródło: Opracowanie własne na podstawie sprawozdań rocznych złożonych do Urzędu Miasta i Gminy Swarzędz przez firmy wpisane do RDR, PSZOK i podmioty zbierające*

*Wykres 2 Procentowy udział odebranych i zebranych odpadów budowlanych i rozbiórkowych z terenu Gminy Swarzędz w 2025 r.*



*Źródło: Opracowanie własne na podstawie sprawozdań rocznych złożonych do Urzędu Miasta i Gminy Swarzędz przez firmy wpisane do RDR, PSZOK i podmioty zbierające*

#### 1.2.5. Podsumowanie dot. ilości odpadów deklarowanych w sprawozdaniach rocznych sporządzonych przez podmioty wpisane do RDR

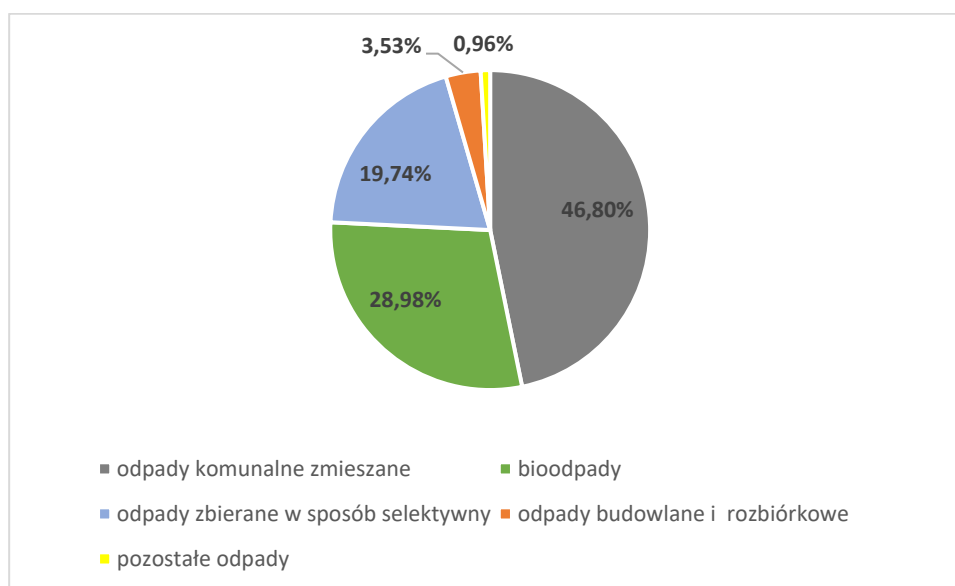
Analizując dane zawarte w sprawozdaniach rocznych składanych przez podmioty posiadające wpis do Rejestru Działalności Regulowanej (zgodnie z art. 9n ucpg,) można zauważyć, że największy procent w strumieniu wszystkich odebranych odpadów z terenu Gminy Swarzędz stanowią niesegregowane (zmieszane) odpady komunalne o kodzie 20 03 01, tj. **46,80%**. Bioodpady stanowią **28,98%**, odpady zbierane w sposób selektywny **19,74%** a odpady budowlane i rozbiórkowe **3,53%** wszystkich odebranych odpadów. Natomiast pozostałe odpady (m.in. zużyte opony, odzież, lampy fluorescencyjne i inne odpady zawierające rtęć, farby, tusze, farby drukarskie, kleje lepiszcze i żywice, tusze, leki, baterie i akumulatory) stanowią **0,96%** wszystkich odebranych odpadów.

Tabela 11 Procentowy udział poszczególnych frakcji odpadów w strumieniu odebranych odpadów komunalnych z terenu Gminy Swarzędz w 2025 r.

Procentowy udział poszczególnych frakcji odpadów w strumieniu odebranych odpadów komunalnych z uwzględnieniem odpadów budowlanych i rozbiórkowych z terenu Gminy Swarzędz [%]				
odpady komunalne zmieszane	biodopady	odpady zbierane w sposób selektywny	odpady budowlane i rozbiórkowe	Pozostałe odpady
46,80	28,98	19,74	3,53	0,96

Źródło: Opracowanie własne na podstawie sprawozdań rocznych złożonych do Urzędu Miasta i Gminy Swarzędz przez firmy wpisane do RDR

Wykres 3 Procentowy udział poszczególnych frakcji odpadów z uwzględnieniem odpadów budowlanych i rozbiórkowych w strumieniu odebranych odpadów komunalnych z terenu Gminy Swarzędz w 2025 r.



Źródło: Opracowanie własne na podstawie sprawozdań rocznych złożonych do Urzędu Miasta i Gminy Swarzędz przez firmy wpisane do RDR

## 2. Punkt Selektywnej Zbiórki Odpadów Komunalnych (PSZOK)

Zgodnie z art. 3 ust. 2 pkt 6 ucpG Gmina zobowiązana jest do utworzenia punktów selektywnego zbierania odpadów komunalnych, w taki sposób by były one łatwo dostępne dla wszystkich mieszkańców. Punkt Selektywnej Zbiórki Odpadów Komunalnych (PSZOK) daje mieszkańcom możliwość bezpłatnego oddania odpadów zbieranych selektywnie, tj. papier, metale, tworzywa sztuczne, szkło, odpady opakowaniowe wielomateriałowe oraz biodopady, a także odpadów niebezpiecznych (czyli takich które stanowią zagrożenie dla środowiska naturalnego), chemikaliów, przeterminowanych leków, środków ochrony roślin, zużytych baterii i akumulatorów, zużytego sprzętu elektrycznego i elektronicznego. Dodatkowo PSZOK przyjmuje meble i inne odpady wielkogabarytowe (takie jak wózki dziecięce, rowery), a także zużyte opony oraz niezanieczyszczone frakcje odpadów budowlanych (ceramika, czysty gruz ceglany i betonowy). Ponadto jest możliwość dostarczenia przez mieszkańców do PSZOK odpadów niekwalifikujących się do odpadów medycznych powstałych w gospodarstwie domowym w wyniku przyjmowania produktów leczniczych w formie iniekcji i prowadzenia monitoringu poziomu substancji we krwi, w szczególności igieł i strzykawek oraz odpadów tekstyliów i odzieży.

Na terenie Miasta i Gminy Swarzędz od 2018 roku funkcjonuje PSZOK, który zlokalizowany jest na terenie Składowiska Odpadów Komunalnych w Rabowicach przy ul. Świerkowej 17. PSZOK na zlecenie Gminy Swarzędz prowadzony jest przez Swarzędzkie Przedsiębiorstwo Komunalne Sp. z o.o.

Szczegółowe dane dot. masy zebranych odpadów komunalnych przez PSZOK z terenu Gminy Swarzędz w 2025 roku przedstawia tabela poniżej.

*Tabela 12 Masa odpadów zebranych przez PSZOK z terenu Gminy Swarzędz w 2025 r. na podstawie sprawozdania rocznego*

L.p.	Kod odpadu	Masa [Mg]
1.	15 01 01	27,1130
2.	15 01 07	2,2650
3.	16 01 03	40,7820
4.	20 01 10	3,4272
5.	20 01 11	0,0200
6.	20 01 21*	0,1180
7.	20 01 32	0,5830
8.	20 01 33*	0,2780
9.	20 01 40	14,4770
10.	20 01 02	12,4620
11.	20 02 01	158,3100
12.	20 01 28	13,1750
13.	20 01 35*	14,9850
14.	20 01 36	32,0990
15.	15 01 02	20,0560
16.	20 01 34	0,2010
17.	20 01 39	5,3420
18.	20 03 07	440,3180
19.	20 01 23*	0,0080
20.	17 01 03	52,7320
21.	17 01 07	52,5720
22.	17 01 01	85,2720
23.	17 01 02	47,5810
<b>Suma</b>		<b>1 024,1762</b>

*Źródło: opracowanie własne na podstawie sprawozdania rocznego złożonego do Urzędu Miasta i Gminy Swarzędz przez PSZOK*

### 3. Pojemniki przeznaczone do gromadzenia drobnych elektroodpadów i baterii

Na terenie Gminy Swarzędz znajdują się czerwone pojemniki na małogabarytowy sprzęt elektryczny i elektroniczny. Do takich pojemników należy wrzucać elektrośmieci których żaden z zewnętrznych wymiarów nie przekracza 50 cm, np. telefony komórkowe, aparaty fotograficzne, komputery osobiste, suszarki, drukarki, a także zużyte baterie i akumulatory. W 2025 r. pojemniki znajdowały się w następujących lokalizacjach:

- os. Raczyńskiego 23 w Swarzędzu,

- os. Czwartaków 21 w Swarzędzu,
- parking przy skrzyżowaniu ulic św. Marcina i Kosynierów w Swarzędzu,
- parking na os. Kościuszkowców, przy rondzie L. Grajka w Swarzędzu,
- przy Szkole Podstawowej nr 5 od ulicy Geremka w Swarzędzu,
- parking przy boisku sportowym na ulicy Kórnickiej w Zalasewie,
- przy stacji dworca kolejowego w Kobylnicy.

W 2025 roku z przedmiotowych pojemników zebrano 9,1720 Mg elektroodpadów i baterii, z czego 7,1735 Mg odpadów zostało przekazanych do recyklingu.

#### 4. Masa wytworzonych odpadów w przeliczeniu na 1 mieszkańca

Powołując się na dane ewidencji ludności z rejestrów gminnych do masy wytworzonych odpadów w przeliczeniu na 1 mieszkańca wliczane są wszystkie odpady pochodzące z nieruchomości zamieszkałych i niezamieszkałych, które zostały odebrane, zebrane w PSZOK i zebrane przez podmioty zbierające. W 2025 roku średnia masa wszystkich wytworzonych odpadów komunalnych (wykazanych w tabeli 5) przypadająca na jednego mieszkańca Gminy Swarzędz wynosiła **550,964 kg/M/rok**, w tym, m.in. na 1 mieszkańca przypadało około **239,420 kg/M/rok** odpadów komunalnych zmieszanych i **103,435 kg/M/rok** odpadów zbieranych w sposób selektywny, tj. odpadów z papieru, tworzyw sztucznych, metali i szkła, **28,018 kg/M/rok** odpadów budowlanych i rozbiórkowych oraz **28,727 kg/M/rok** innych odpadów komunalnych (m.in. mebli i innych odpadów wielkogabarytowych, zużytego sprzętu elektrycznego i elektronicznego oraz tekstyliów a także przeterminowanych leków). W przypadku bioodpadów o kodach 20 01 08 oraz 20 02 01, statystyczny mieszkaniec Gminy Swarzędz wytworzył **151,363 kg/M/rok**. Szczegółowe dane zaprezentowano w tabeli poniżej.

*Tabela 13 Masa odpadów komunalnych oraz odpadów budowlanych i rozbiórkowych odebranych, zebranych w PSZOK i zebranych przez podmioty zbierające przypadająca na jednego mieszkańca w 2025 r. wg ewidencji ludności Gminy Swarzędz*

Masa odpadów komunalnych zmieszanych (20 03 01) przypadająca na 1 mieszkańca [kg/M/rok]	Masa odpadów komunalnych zbieranych w sposób selektywny przypadająca na 1 mieszkańca [kg/M/rok]	Masa bioodpadów przypadająca na 1 mieszkańca [kg/M/rok]	Masa odpadów budowlanych i rozbiórkowych przypadająca na 1 mieszkańca [kg/M/rok]	Masa innych odpadów komunalnych przypadająca na 1 mieszkańca [kg/M/rok]
239,420	103,435	151,363	28,018	28,727

*Źródło: Opracowanie własne na podstawie sprawozdań rocznych złożonych do Urzędu Miasta i Gminy Swarzędz przez firmy wpisane do RDR, PSZOK i podmioty zbierające*

### III. Osiągnięte poziomy ograniczania masy odpadów komunalnych ulegających biodegradacji przekazywanych do składowania oraz poziomy recyklingu i przygotowania do ponownego użycia

Zgodnie z ucpg w 2025 roku gminy zobowiązane są do osiągnięcia następujących poziomów:

- Poziom ograniczenia masy odpadów komunalnych ulegających biodegradacji przekazywanych do składowania w 2025 roku (poziom liczony jest na podstawie Rozporządzenia Ministra Środowiska z dnia 15.12.2017 roku w sprawie poziomów ograniczenia składowania masy odpadów komunalnych ulegających biodegradacji);

- Poziom przygotowania do ponownego użycia i recyklingu odpadów komunalnych (poziom liczony jest zgodnie z Rozporządzeniem Ministra Klimatu i Środowiska z dnia 3 sierpnia 2021 roku w sprawie sposobu obliczania poziomów przygotowania do ponownego użycia i recyklingu odpadów komunalnych);
- Poziom składowania odpadów komunalnych i odpadów pochodzących z przetwarzania odpadów komunalnych (zgodnie z zapisami art. 3b ust. 2b ucpg poziom oblicza się jako stosunek masy odpadów komunalnych i odpadów pochodzących z przetwarzania odpadów komunalnych przekazanych do składowania do masy wytworzonych odpadów komunalnych). Warto wskazać, że zgodnie z art. 3b ust. 2a ucpg gminy są zobowiązane nie przekraczać poziomu składowania w wysokości co najmniej: 30% wagowo – za każdy rok w latach 2025 - 2029, co oznacza, że ustawa nie wskazuje wysokości poziomu dla roku 2025.

W poniższej tabeli szczegółowo przedstawiono osiągnięte w 2025 roku poziomy.

*Tabela 14 Osiągnięte poziomy przez Gminę Swarzędz w 2025 r.*

Poziom	Wymagany poziom	Osiągnięty poziom
Poziom ograniczenia masy odpadów komunalnych ulegających biodegradacji przekazywanych do składowania [%] (TR)	nie więcej niż 35%	0
Poziom przygotowania do ponownego użycia i recyklingu odpadów komunalnych [%] (P)	co najmniej 55%	52,47
Poziom składowania odpadów komunalnych i odpadów pochodzących z przetwarzania odpadów komunalnych [%]	-	0,16

*Źródło: opracowanie własne*

#### IV. ORGANIZACJA SYSTEMU GOSPODARKI ODPADAMI KOMUNALNYMI NA TERENIE GMINY SWARZĘDZ W 2025 R.

##### 1. Obowiązujące Umowy na odbiór odpadów komunalnych oraz prowadzenie PSZOK w 2025 r.

W roku 2025 usługę odbioru odpadów komunalnych świadczyło Wrocławskie Przedsiębiorstwo Oczyszczania ALBA S.A. z siedzibą we Wrocławiu przy ul. Szczecińskiej 5. Odbiór odpadów komunalnych z nieruchomości na terenie Miasta i Gminy Swarzędz odbywał się w ramach umowy zawartej w dniu 14.11.2024 roku dot. odbioru i transportu niesegregowanych (zmieszanych) odpadów komunalnych oraz odbioru, transportu i zagospodarowania odpadów komunalnych zbieranych w sposób selektywny (bioodpady, papier, metale i tworzywa sztuczne, szkło, odpady wystawkowe, przeterminowane leki) z nieruchomości położonych na terenie Miasta i Gminy Swarzędz.

Właściciele nieruchomości z terenu gminy Swarzędz na mocy zawartej w grudniu 2023 roku umowy ze Swarzędzkim Przedsiębiorstwem Komunalnym Sp. z o.o. (obowiązującej od stycznia 2024 roku do grudnia 2025 roku) przekazywali odpady do PSZOK, zlokalizowanego w Rabowicach przy ul. Świerkowej 17.

## 2. Masa odebranych i zebranych odpadów komunalnych w roku 2025 w ramach realizacji systemu przez Urząd Miasta i Gminy w Swarzędzu

W ramach obowiązujących umów, Wykonawca świadczący usługę odbioru odpadów komunalnych w ramach zawartej z Urzędem Miasta i Gminy w Swarzędzu umowy odebrał zmieszane odpady komunalne (20 03 01), bioodpady (20 02 01, 20 01 08), odpady zbierane w sposób selektywny (15 01 01, 15 01 02, 15 01 07), odpady wystawkowe (20 01 35\*, 20 01 36, 20 03 07, 16 01 03\*, 20 01 11) a także przeterminowane leki (20 01 32) o łącznej masie **24 865,1380 Mg**. Z kolei do PSZOK zostało przyjętych **1 024,1762 Mg** odpadów. W związku z tym w okresie od 1 stycznia do 31 grudnia 2025 roku z terenu Gminy Swarzędz odebrano i zebrano (wraz z odpadami zebranymi w PSZOK) łącznie **25 889,3142 Mg** odpadów. Szczegółowe dane zostały przedstawione w tabeli 15.

Tabela 15 Masy odpadów komunalnych odebranych i zebranych w 2025 r. w ramach systemu organizowanego przez Urząd Miasta i Gminy w Swarzędzu

Odpady zmieszane [Mg]	Odpady zbierane selektywnie				Odpady wystawkowe [Mg]	Przeterminowane leki [Mg]	PSZOK [Mg]	Suma [Mg]
	Papier i tektura [Mg]	Tworzywa sztuczne [Mg]	Szkło [Mg]	Bioodpady [Mg]				
11 837,4800	1 625,0800	1 878,9000	1 385,6600	7 349,6800	787,0800	1,2580	1 024,1762	25 889,3142

Źródło: Opracowanie własne na podstawie raportów miesięcznych firm świadczących usługę odbioru odpadów komunalnych oraz prowadzenia PSZOK

## 3. Masa odpadów odebranych i zebranych w ramach realizacji systemu w przeliczeniu na mieszkańca

Średnia masa wszystkich odebranych i zebranych odpadów komunalnych w ramach organizowanego systemu (wykazanych w tabeli 16) przypadająca na jednego mieszkańca Gminy Swarzędz wynosiła **504,075 kg/M/rok**. W ramach umowy w 2025 roku od 1 mieszkańca odebrano średnio **230,481 kg/M/rok** odpadów komunalnych zmieszanych i **95,203 kg/M/rok** odpadów zbieranych w sposób selektywny, tj. odpadów z papieru, tworzyw sztucznych, metali i szkła, a także **15,325 kg/M/rok** odpadów wystawkowych (m.in. mebli i innych odpadów wielkogabarytowych oraz zużytego sprzętu elektrycznego i elektronicznego a także tekstyliów). W przypadku bioodpadów o kodach 20 01 08 oraz 20 02 01, statystyczny mieszkaniec Gminy Swarzędz wytworzył **143,101 kg/M/rok**. W 2025 roku statystyczny mieszkaniec Gminy Swarzędz wrzucił do pojemnika na przeterminowane leki **0,024 kg/M/rok** odpadów o kodzie 20 01 32. Natomiast do PSZOK statystyczny mieszkaniec Gminy Swarzędz przywiózł ok **19,941 kg/M/rok** odpadów komunalnych oraz odpadów budowlanych i rozbiórkowych.

Tabela 16 Masa odpadów komunalnych odebranych i zebranych w ramach organizowanego systemu przypadająca na jednego mieszkańca w 2025 r. wg ewidencji ludności Gminy Swarzędz

Masa odpadów komunalnych zmieszanych (20 03 01) przypadająca na 1 mieszkańca [kg/M/rok]	Masa odpadów komunalnych zbieranych w sposób selektywny przypadająca na 1 mieszkańca [kg/M/rok]	Masa bioodpadów przypadająca na 1 mieszkańca [kg/M/rok]	Masa odpadów wystawkowych przypadająca na 1 mieszkańca [kg/M/rok]	Masa przeterminowanych leków przypadająca na 1 mieszkańca [kg/M/rok]	Masa odpadów zebrana w PSZOK przypadająca na 1 mieszkańca [kg/M/rok]
230,481	95,203	143,101	15,325	0,024	19,941

Źródło: Opracowanie własne na podstawie raportów miesięcznych firm świadczących usługę odbioru odpadów komunalnych oraz prowadzenia PSZOK

#### 4. Koszty poniesione przez Urząd Miasta i Gminy w Swarzędzu w związku z prowadzeniem systemu

W 2025 roku Urząd Miasta i Gminy w Swarzędzu, zgodnie z zapisami ucpg oraz aktów prawa miejscowego, zapewniał właścicielom nieruchomości zamieszkałych i niezamieszkałych objętych gminnym systemem gospodarki odpadami komunalnymi m.in. odbiór i zagospodarowanie odpadów komunalnych, a także dostępność PSZOK. Koszty poniesione przez Urząd Miasta i Gminy w Swarzędzu w 2025 roku, zgodnie z art. 9tb ust. 1 pkt 3 zostały zaprezentowane w tabeli poniżej.

Warto wskazać, że zgodnie z zapisami ucpg, art. 6r z pobranych opłat za gospodarowanie odpadami komunalnymi gmina pokrywa koszty funkcjonowania systemu gospodarowania odpadami komunalnymi, które obejmują koszty: odbierania, transportu, zbierania, odzysku i unieszkodliwiania odpadów komunalnych; tworzenia i utrzymania punktów selektywnego zbierania odpadów komunalnych; obsługi administracyjnej tego systemu; edukacji ekologicznej w zakresie prawidłowego postępowania z odpadami komunalnymi. Ponadto z pobranych opłat za gospodarowanie odpadami komunalnymi gmina może pokryć koszty wyposażenia nieruchomości w pojemniki lub worki do zbierania odpadów komunalnych oraz koszty utrzymywania pojemników w odpowiednim stanie sanitarnym, porządkowym i technicznym.

Tak więc, wskazane w poniższej tabeli koszty stanowią koszty częściowe, zgodnie z art. 9tb ucpg.

Tabela 17 Koszty i dochody za 2025 r.

Rodzaj usługi	Koszt [zł]
Odbiór i transport niesegregowanych (zmieszanych) odpadów komunalnych oraz odbiór, transport i zagospodarowanie odpadów komunalnych zbieranych w sposób selektywny	<b>22 480 834,35</b>
Zagospodarowanie niesegregowanych (zmieszanych) odpadów komunalnych	<b>3 054 815,49</b>
Utworzenie i prowadzenie PSZOK	<b>2 410 400,91</b>
<b>Dochody przypisane z tytułu opłaty za gospodarowanie odpadami komunalnymi</b>	<b>28 722 200,22</b>

Źródło: Opracowanie własne

## 5. Działania edukacyjne Urzędu Miasta i Gminy w Swarzędzu w roku 2025

W roku 2025 Urząd Miasta i Gminy w Swarzędzu prowadził działania związane z edukacją ekologiczną z zakresu gospodarki odpadami, w szczególności kładąc nacisk na selektywną zbiórkę odpadów.

Spśród przeprowadzonych działań edukacyjnych należy wymienić:

1. Przygotowanie dla nauczycieli pomocy dydaktycznych w postaci prezentacji oraz materiałów, które wykorzystywane są na zajęciach w klasach 1 - 3 oraz 4 – 8 (Makulatura z PAPIERoni);
2. Przygotowanie poradników „Segreguję, nie marnuję!”, „Segreguję i dbam o środowisko! Razem z EkoSwarzędziakami” oraz kolorowanki-EkoSwarzędziaki;
3. Ekolekcje w szkołach podstawowych oraz spotkanie z mieszkańcami dotyczące zasad postępowania z odpadami komunalnymi na terenie gminy;
4. Przygotowanie i rozdysponowanie materiałów dydaktycznych (plakatów, ulotek), działania kontrolne pojemników itp.;
5. Zorganizowanie konkursów indywidualnych oraz grupowych dla uczniów szkół podstawowych: „Konkurs na nazwy Ekopostaci”, „Konkurs plastyczny papier segreguję-środowisko ratuję”, „Makulaturę zbieramy, strefę chilloutu wygrywamy!”;
6. Szeroki zakres informacji dot. gospodarki odpadami zamieszczonych na stronie internetowej urzędu, w tym cykl postów zamieszczonych w mediach społecznościowych gminy związanych z gospodarką odpadami;
7. Cykl artykułów w „Prosto z Ratusza”;
8. Zorganizowanie wiosennej i jesiennej akcji sprzątania terenów wokół Jeziora Swarzędzkiego – w porządkach wzięli udział przedstawiciele władz samorządowych, urzędnicy, uczniowie swarzędzkich szkół, przedstawiciele organizacji i grup społecznych oraz wszyscy chętni mieszkańcy. Celem akcji było kształtowanie postaw pro-ekologicznych oraz świadomości, że dbałość o środowisko jest ważna;
9. Zorganizowanie gminnej eko wyprzedaży garażowej;
10. Stoiska na gminnych wydarzeniach;
11. 3 jadłodzielnie, gdzie każdy może zostawić żywność, której ma w nadmiarze i której nie jest w stanie sam zjeść i którą każdy potrzebujący może zabrać ze sobą do domu. Jadłodzielnie znajdują się w następujących lokalizacjach: „Swarzędzka Jadłodzielnia” przy ul. Poznańskiej 25 (przy budynku Centrum Usług Społecznych), „Swarzędzka Jadłodzielnia - BAZAR” przy ul. Zamkowej 25 (przy targowisku miejskim) oraz „Swarzędzka Jadłodzielnia - PIĄTKA” na os. Mielżyńskiego 3A (przy Szkole Podstawowej nr 5). Celem jadłodzielni jest wsparcie inicjatyw mieszkańców na rzecz ograniczania marnotrawstwa i strat żywności w gminie Swarzędz;
12. Swa-dzielnia – to miejsce, gdzie niepotrzebne ale niezniszczone, sprawne rzeczy, ubrania i tekstylia dostają drugie życie. Mieszkańcy mogą zostawić, ale i zabrać za darmo to co może się im przydać. Swa-dzielnia mieści się przy ul. Piaski 4 (Klub Integracji Społecznej).

## 6. Potrzeby inwestycyjne związane z gospodarowaniem odpadami komunalnymi

W obowiązującym Planie Inwestycyjnym stanowiącym Załącznik nr 1 do WPGO nie wskazano żadnych planowanych inwestycji na terenie gminy Swarzędz.